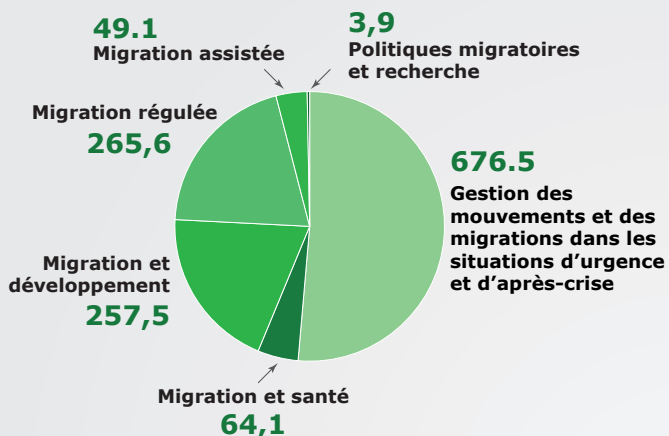


L'Organisation internationale pour les migrations, 2010

Budget annuel de l'OIM

(par domaine d'activité en millions de dollars)

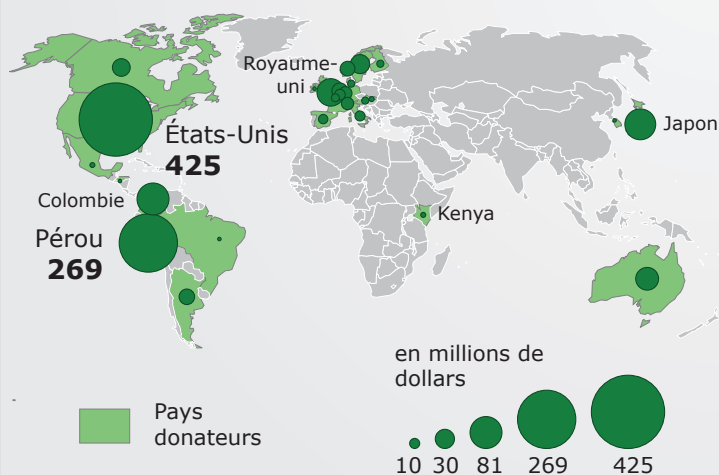


L'OIM en quelques chiffres

	1998	2010
ÉTATS MEMBRES	67	132
BUDGET (en millions de dollars)	242,2	1 359,4
BUREAUX HORS-SIÈGE	119	460
PROJETS	686	2 900
MEMBRES DU PERSONNEL	1 100	7 300

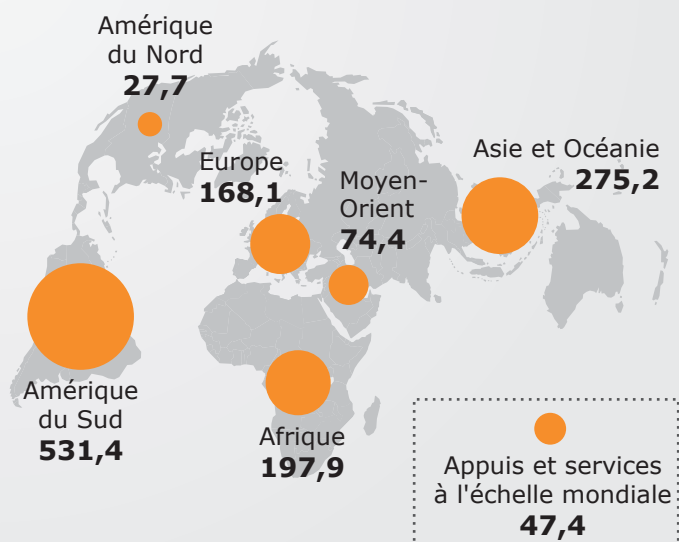
Pays donateurs

(pour un montant supérieur à un million de dollars)



Dépenses par régions

(en millions de dollars)



Sources : OIM, 2011.